



MECTRON POST



MECTRON SPRING MEETING 2020

8 - 9 MAGGIO 2020,
ISOLA DI SAN SERVOLO,
VENEZIA



mectron

medical technology

NEWS FROM MECTRON – SPRING MEETING 2020

Your appointment with innovation!



8 - 9 MAGGIO 2020, ISOLA DI SAN SERVOLO, VENEZIA

HIGHLIGHTS

- ESTRAZIONI INTERAMENTE PIEZOELETTICHE
- REX PIEZOIMPLANT - UN NUOVO PARADIGMA
- NUOVE DIREZIONI IN PROFILASSI

RELATORI DA TUTTO IL MONDO

Tomaso Vercellotti, Jason Motta,
Fabrizio Fontanella, Ugo Consolo,
Raffaele Vinci, Gabriella Grusovin,
Enrico Conserva, Simone Verardi,
Roberto Carvalho Da Silva, Philippe Russe,
Michael A. Pikos, Shon Dong Sek,
Till Gerlach, Leonardo Trombelli,
Christian Makary, Claudio Stacchi,
Tonino Traini, Alberto Rebaudi,
Alvaro Ordonez, Luigi Rubino,
Andrea Alberghini Maltoni, Luca Parisi,
Georg Gassmann, Annamaria Genovesi,
Marisa Roncati, Marie-Ève Bezzina,
Gianna Maria Nardi, Susan Wingrove

DATA

Venerdì, 8 Maggio 2020, h. 8.30 – 17:30*
Sabato, 9 Maggio 2020, h. 9.30 – 17.00*

* I seminari sono su iscrizione anticipata per limitazione posti

PARTECIPANTI

Posti limitati	Dentisti max. 240	Igienisti Dentali max. 90
----------------	----------------------	------------------------------

ISCRIZIONI

Early bird fino al 28 Febbraio 2020:	Dentisti 590,00 €*	Igienisti Dentali 140,00 €*
Biglietti dopo il 28 Febbraio 2020:	690,00 €*	190,00 €*
Hands-on (opzionale):	in definizione, pre-iscrizione necessaria	

LINGUA

Inglese e Italiano

LOCATION

Isola San Servolo, Venice, Italy
<https://sanservolo.servizimetropolitani.ve.it/>

ORGANIZZAZIONE

Eve-Lab, Florence, Italy
Tel: +39 055 0671000
nora.naldini@eve-lab.it

ISCRIZIONI
www.mectron.com/spring-meeting
Tel: +39 055 0671000

* Prezzi IVA inclusa

Cari lettori,

con il rientro dalle vacanze estive giunge anche il momento del terzo numero annuale del nostro Mectron Post aziendale. Un numero fresco e dal profumo di fine estate, con le nostre imperdibili promozioni su dispositivi chirurgici e profilassi.

Avrete il piacere anche di leggere due interessanti case report, uno dedicato alla microendodonzia chirurgica trattato dal Dr. Giuseppe Carrieri e il dr. Calogero Bugera, che ben spiegherà come sia importante conoscere le regole base di come eseguire un'endodonzia chirurgica con il PIEZOSURGERY®, con il vantaggio di poter operare con procedure sicure anche in situazioni critiche e problematiche, e l'altro dedicato alle mucositi perimplantari da cemento residuale trattato dal Dr. Maurizio Luperini, che spiegherà come sia importante saper intercettare in tempo situazioni critiche dovute ad infiltrazioni batteriche sugli impianti.

In ultimo siamo lieti di presentarvi, a partire dalla nostra copertina, lo SPRING MEETING 2020 dedicato al lancio world wide di tutte le innovazioni Mectron. L'evento, che si svolgerà sull'Isola di San Servolo a Venezia l'8 e il 9 maggio 2020, sarà occasione non solo per scoprire tutte le tecnologie future su cui stiamo lavorando ma sarà anche un appuntamento internazionale con i migliori relatori in campo odontoiatrico. Vi invitiamo quindi a scoprire il ricco programma durante il quale verranno presentate le ultimissime novità in chirurgia orale ed implantologia, quali la nuova tecnica piezoelettrica di estrazione degli ottavi e tutti i vantaggi della nuova forma implantare REX PiezoImplant; inoltre verranno analizzati nel dettaglio i più attuali protocolli in profilassi, dedicati all'igienista dentale.

Buona lettura!

Il vs team Mectron

In questo numero

Articoli

Case report: la microendodonzia chirurgica
Dr Giuseppe Carrieri, Dr Calogero Bugera

PAG. 4

Case report: mucositi perimplantari da cemento
residuale
Dr Maurizio Luperini

PAG. 6

Promozioni

PAG. 8 - 31

mectron post - magazine informativo a cura di:
mectron s.p.a. • Via Loreto 15/A • 16042 Carasco (GE)
mectron@mectron.com • www.mectron.it

Luogo e data della pubblicazione: Carasco, Settembre 2019
Direttore responsabile: Massimo Lemetti

mectron s.p.a. dichiara espressamente di non rispondere della veridicità del contenuto delle dichiarazioni riportate nel presente giornale, trattandosi di dichiarazioni rese liberamente da terzi. Ai sensi della legge 675/96 a tutela dei dati personali, è nel diritto di chi riceve questo giornale di richiederne la sospensione dell'invio. Tutti gli articoli e/o redazionali pubblicati sono redatti sotto la responsabilità degli autori o delle aziende che li forniscono. È vietata qualsiasi riproduzione, intera o parziale, senza l'autorizzazione scritta dell'editore.

INFORMATIVA PRIVACY -

Gentile Signore/a, ai sensi del D.Lgs. n. 196/2003 (Codice in materia di protezione dei dati personali) il trattamento delle informazioni che La riguardano sarà improntato ai principi di correttezza, liceità, trasparenza e tutela della Sua riservatezza e dei Suoi diritti.

- Ai sensi dell'articolo 13 del D.Lgs. n. 196/2003 (già art. 10 legge 675/1996) della legge predetta, La informiamo che:
- 1) I dati da Lei spontaneamente forniti verranno trattati, nei limiti della normativa sulla privacy, per le seguenti finalità: svolgimento delle attività oggetto della nostra impresa - fornitura servizi da Lei richiesti - gestione rapporti con clienti, fornitori, dipendenti, banche, assicurazioni, istituzione consulenti, studi professionali, laboratori di analisi, enti certificatori - gestione strumenti elettronici (pc, stampanti, strumentazioni varie, ecc) - adempimenti obblighi fiscali e normativi - attività di promozione e commerciale
 - 2) Il trattamento sarà effettuato attraverso supporti elettronici e/o cartacei.
 - 3) Il conferimento dei dati richiesti è obbligatorio, al fine di poterLe offrire il servizio e/o le prestazioni da Lei richieste e l'eventuale rifiuto a fornire tali dati potrebbe comportare la mancata o parziale esecuzione del servizio.
 - 4) I dati personali idonei a rivelare l'origine razziale ed etnica, le convinzioni religiose, filosofiche o di altro genere, le opinioni politiche, l'adesione a partiti, sindacati, associazioni od organizzazioni a carattere religioso, filosofico, politico o sindacale, nonché i dati personali idonei a rivelare lo stato di salute e la vita sessuale e quelli attinenti alla salute, sono dati sensibili. Tali dati, insieme ai dati giudiziari, da Lei spontaneamente conferiti, non saranno oggetto di trattamento se non previo Suo espresso consenso scritto.
 - 5) I dati non saranno comunicati ad ulteriori soggetti né saranno oggetto di diffusione.
 - 6) Il trattamento dei dati ha luogo presso la nostra sede e sarà curato solo dal personale ad esso incaricato.
 - 7) In ogni momento potrà esercitare nei confronti del Titolare del Trattamento i diritti a Lei riconosciuti ai sensi dell'art. 7 del Codice della privacy (già art. 13 della legge n. 675/1996).



Dr Giuseppe Carrieri, Dr Calogero Bugea

CASE REPORT: LA MICROENDODONZIA CHIRURGICA

Dr Giuseppe Carrieri

Laurea in Odontoiatria e Specializzazione in Chirurgia Orale presso l'Università 'G. d'Annunzio' Chieti. Socio Attivo IPA (International Piezoelectric Surgery Academy), socio attivo SIE, (Società Italiana di Endodonzia). Certified Member ESE (European Society of Endodontics) Gold Member di Style Italiano Endodontics.



Dr Calogero Bugea

Laurea in Odontoiatria presso l'Università 'G. d'Annunzio' Chieti. Socio Attivo SIE, (Società Italiana di Endodonzia). Socio Attivo AIOM (Associazione Italiana di Odontoiatria Microscopica); Certified Member ESE (European Society of Endodontics). Fondatore di Radio Endo.

La microendodonzia chirurgica rappresenta l'intervento di elezione quando non è possibile curare un dente con una lesione apicale mediante un tradizionale approccio ortograde.

Le indicazioni al trattamento fondamentalmente sono tutte accomunate dalla necessità di migliorare o di creare un sigillo apicale congruo tutte le volte in cui, per via ortograde, non sia possibile ottenerlo o nel caso in cui per ottenere uno stesso sigillo apicale congruo, occorra sacrificare un'importante quantità di tessuto dentale sano.

Per "apicectomia" veniva inteso il semplice taglio dell'apice, senza la possibilità di preparare il terzo apicale, né di creare un sigillo per via retrograda.

Oggi si parla di microendodonzia chirurgica quando viene eseguita sotto microscopio, utilizzando bisturi, scollatori, otturatori e suture dedicate.

Stiamo quindi eseguendo un intervento chirurgico, ma la nostra mente deve ragionare esattamente come quando stiamo procedendo con un trattamento endodontico ortograde; dobbiamo sagomare, detergere e otturare lo spazio endodontico.

Il PIEZOSURGERY® rappresenta un valido aiuto; infatti, già subito dopo aver eseguito il lembo, dobbiamo procedere all'osteotomia per raggiungere l'apice.

L'osteotomia d'accesso può essere effettuata per consunzione utilizzando uno strumento per osteoplastica, con un approccio simile a quello utilizzato per il rialzo del seno mascellare e poi, se necessario, utilizzando gli inserti sferici diamantati per regolarizzare la cavità.

Dopo aver eseguito l'accesso all'apice, tutte le volte che non ci troviamo davanti a strutture a rischio come il seno mascellare o il nervo alveolare inferiore, è conveniente già da subito de-

granulare la cavità, eliminando tutto il tessuto di granulazione/cistico. Questa operazione è facilmente eseguibile utilizzando l'inserto PIEZOSURGERY® OP4.

Questo permette di ridurre al minimo il sanguinamento durante le fasi di otturazione canalare.

Il taglio dell'apice in maniera tradizionale può essere effettuato con frese o in alternativa con l'inserto PIEZOSURGERY® OT7S-3.

La preparazione canalare deve essere in asse con la radice, cercando di rispettare al massimo lo spazio endodontico. Le punte da apicectomia Mectron presentano un taglio efficiente, ma allo stesso tempo sono rispettose dell'apice dentale. Infatti subito dopo la preparazione canalare non c'è nessuna evidenza di crack a partire dal canale radicolare.

L'asciugatura con dei coni di carta sterile diventa il primo passo per l'otturazione da eseguire con MTA o materiali bioceramici di seconda generazione.

La conservazione di un elemento dentale che può essere curato rappresenta per il paziente un indubbio vantaggio dal punto di vista biologico. Inoltre in una sola seduta il paziente risolve il problema dentale senza doversi sottoporre a cure lunghe e onerose, quali l'esecuzione di un lavoro protesico come il classico ponte o l'inserimento di un impianto per sostituire l'elemento dentario estratto.

I disturbi post-operatori che il paziente può accusare sono paragonabili a quelli che si verificano in seguito all'estrazione di un elemento dentale. I possibili dolori e gonfiori possono essere controllati con l'assunzione di farmaci antidolorifici, antibiotici ed antiedemigeni. Tuttavia nell'arco di tempo di 2-3 giorni la sintomatologia si risolve completamente.



Il caso clinico che vi presentiamo è una ragazza di 23 anni che riferisce di aver ricevuto un trauma 10 anni prima. A partire da quel momento l'incisivo centrale ha iniziato a cambiare colore diventando più scuro nel corso degli anni (Fig. 1). La paziente si è presentata alla nostra osservazione perché da alcuni giorni sentiva dolore alla percussione, con un senso di tensione a livello gengivale.

Il dente era negativo al test di vitalità e durante l'esame intraorale si notava l'assenza dello spazio endodontico (Fig. 2).

All'esame CBCT questi aspetti sono stati ulteriormente confermati (Fig. 3 sezione coronale, Fig. 4 sezione frontale).

La terapia ortograde sarebbe stata difficile da eseguire anche per un operatore esperto e avrebbe comportato sicuramente una perdita di sostanza dentaria. I denti calcificati rappresentano una delle più grosse difficoltà endodontiche.

Per questi motivi abbiamo optato per una soluzione decisamente più conservativa: la microendodonzia chirurgica.

Dopo aver scollato il lembo mucoso ed aver allargato la breccia ossea con l'inserto PIEZOSURGERY® diamantato OP4, è stato possibile accedere al terzo apicale e resecare il terzo apicale della radice. Con il blu di metilene si è provveduto a valutare la qualità del taglio e la presenza di eventuali fratture. In questo caso si è provveduto a rettificare la porzione distale del taglio in modo da rendere tutta la superficie uniforme e con un taglio a 90° (Fig. 5).

A questo punto con l'inserto PIEZOSURGERY® EN1 si è provveduto alla preparazione dello spazio endodontico (Fig. 6).

Al termine della procedura si nota uno spazio endodontico ben deterso, in asse, di profondità adeguata e che presenta una regolarità della preparazione ideale a ricevere un'otturazione canalare congrua (Fig. 7).

Il materiale da otturazione retrograda Biodentine appena posizionato (Fig. 8).

La radiografia post operatoria mostra un riempimento di Biodentine di circa 3 mm.

Dopo 1 settimana la paziente è ritornata per la rimozione della sutura. Il decorso post operatorio è stato scevro da complicanze e la sintomatologia dolorosa scomparsa nell'arco di pochi giorni.

La conoscenza delle regole basilari di come eseguire un'endodonzia chirurgica e l'utilizzo del PIEZOSURGERY® per le fasi più delicate del trattamento rendono la procedura sicura anche in situazioni cliniche più problematiche.

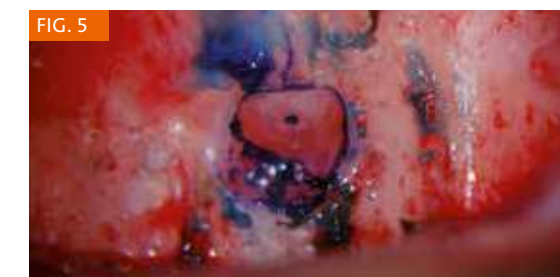


Fig. 1: Immagine preoperatoria dell'incisivo discromico.

Fig. 2: RX preoperatoria.

Fig. 3: CBCT sezione coronale.

Fig. 4: CBCT sezione frontale.

Fig. 5: Apice sezionato a 90°.

Fig. 6: Preparazione dello spazio endodontico.

Fig. 7: Cavità retrograda correttamente preparata.

Fig. 8: Biodentina posizionata come otturazione retrograda.





Dr Maurizio Luperini

Laureato in Igiene Dentale
Master di 1° Livello in
Medicine Naturali.
Laurea Magistrale
Specialistica in Scienze
Delle Professioni Sanitarie
Tecniche Assistenziali.
Master di 1° Livello in
Implantoprotesi orale.
Docente al master di
1° Livello in Tecnologie
avanzate delle Scienze
di Igiene Orale La Sapienza
Roma.
Già docente al Master di
1° Livello Federico II di
Napoli.
Responsabile scientifico di
corsi e congressi nazionali
e gruppo di ricerca U.N.I.D.
Relatore a corsi e congressi
nazionali e internazionali
Presidente U.N.I.D.

Dr Maurizio Luperini

CASE REPORT: MUCOSITI PERIMPLANTARI DA CEMENTO RESIDUALE

RAZIONALE

La capillare diffusione delle tecniche implanto-protesiche ha determinato l'insorgere di casi di alterazione flogistica reversibile dei tessuti perimplantari. Tale condizione, nota come mucosite perimplantare, se non intercettata precocemente conduce a patologie di complessa risoluzione terapeutica note come perimplantiti (Fig. 1). La diffusione di tali patologie è plausibilmente imputabile a materiali e tecniche progressivamente più performanti e all'evoluzione del condizionamento superficiale delle superfici implantari. La produzione di fixture implantari con rugosità superficiali garantiscono consolidamento tissutale e incrementano l'efficacia dei processi di osteointegrazione. A fronte di tali inegabili vantaggi, i condizionamenti di rugosità superficiale favoriscono l'adesione del biofilm batterico incrementando le nicchie ritentive e la superficie implantare esposta. La mucosite può essere diretta conseguenza di un esito clinico sfavorevole dovuto ad un'adeguata adherence del paziente non adeguatamente istruito e motivato alle corrette metodiche di igiene orale domiciliare. Recentemente, ha acquisito elevato interesse clinico il progressivo incremento di casi di mucosite perimplantare e perimplantite conseguenti alle eccedenze di cemento protesico non correttamente rimosse durante le fasi di finalizzazione protesica. Tali fenomeni rappresentano propriamente induzioni iatrogene alla patologia.

Le polveri a ridotta granulometria in air polisher, trovano ampio sviluppo e diffusione nei moderni protocolli di trattamento e mantenimento implantare e parodontale. L'efficacia del polishing mediante polveri di glicina -Glycine Powder Air Polishing (GPAP)- per la disgregazione del bio-

film batterico e conseguente eliminazione della noxa patogena prima ancora dell'utilizzo degli strumenti ultrasonici, è ampiamente descritto in letteratura. L'utilizzo sinergico degli emettitori a ultrasuoni e la polvere di glicina, rispetto agli strumenti manuali tradizionali, consente la preservazione dell'integrità superficiale della fixture e dell'abutment implantare e una contestuale efficace rimozione delle colonie batteriche organizzate in placca e depositi di tartaro con conseguente regressione delle alterazioni flogistiche perimplantari.

CASE REPORT

Si presenta alla nostra attenzione (L.P.) di sesso femminile, 68 anni, in obiettivamente assenza di alterazioni patologiche sistemiche, presentante corone cementate su impianti in posizione 14-15-16. Si rileva e diagnostica mucosite perimplantare sull'elemento implantare intermedio in posizione 15.

La scelta di una corona cementata su fixture implantare è prettamente operata per ragioni estetiche, consentendo di correggere l'angolazione dell'impianto tramite abutment angolati, evitando l'esposizione della vite passante di fissaggio in area vestibolare. Talora, un'adeguata procedura di cementazione della protesi determina una progressione di materiale per cementazione a livello subgingivale determinando alterazione flogistica, eritema, edema marginale, fenomeni algici ed emorragici anche di rilevante entità, confluenti in mucosite perimplantare.

MATERIALI E METODI

In seguito alla diagnosi di mucosite perimplantare in posizione 15 mediante PSR, è stata compilata una cartella parodontale completa con pro-



Fig.1 : Situazione iniziale.

Fig. 2: Trattamento sopragingivale con polvere di glicina Mectron.

Fig. 3: Trattamento con puntale perio Mectron su impianto.

Fig. 4: Situazione finale di guarigione clinica a 4 settimane.

fondità di sondaggio (PPD), indice di placca (PI) ed indice di sanguinamento (BOP).

Dopo il corretto posizionamento di barriere protettive per il paziente, si è proceduto a decontaminazione orale topica mediante Clorexidina di-gluconato 0,20%. Conseguentemente si è proceduto alla destrutturazione dei depositi subgingivali mediante Glycine Powder Air Polishing (GPAP) su Mectron COMBI touch con glicina precipitata a 25 micron di granulometria e inserto angolato a 120° con terminale monouso subgingivale (Fig. 2). Tali strumenti hanno concesso l'inserzione subgingivale delle polveri di glicina per la rimozione completa di residui di cemento e biofilm batterico. La procedura è stata effettuata in tutti i siti implantari ed elementi dentali residui, eseguendo movimenti brevi e veloci.

Contestualmente, si è proceduto ad un sinergico debridement mediante dispositivo ultrasonico con implant cleaning S, inserto base ICS e terminale IC1 in peek per eseguire un trattamento di igiene professionale sui manufatti protesici e in aree sub gengivali, sfruttando la conicità della punta in plastica ai margini del collo implantare in regione 15 (Fig. 3). È stato eliminato il cemento infiltrato responsabile dell'alterazione flogistica plausibilmente originante lo stato di mucosite.

RISULTATI E CONCLUSIONI

Il follow-up della paziente dopo quattro settimane dal trattamento professionale ha rivelato una riduzione dei parametri infiammatori in termini di regressione del sanguinamento di tutti i siti delle due arcate e un notevole risultato registrato sul sito affetto da mucosite. A Tempo 0, il sanguinamento registrato era pari a 3 compatibilmente con indice BOP. In fase di controllo, a Tempo 1, si è ottenuta una riduzione fino a grado 0 (Fig. 4). I tessuti perimplantari mostravano una tonicità adeguata ed una cromaticità fisiologica nettamente divergente dalle condizioni di grave eritema valutate in prima analisi. La strumentazione ha permesso la completa risoluzione della mucosite e la completa rimozione del biofilm in tutti gli impianti e elementi dentali protesizzati della paziente.

Il trattamento professionale sinergico con strumenti ultrasonici ed inserti per air polishing subgingivali e peri implantari su sistema Combi touch ha evidenziato l'efficacia nella rimozione sicura ed integrale dei depositi di cemento residuale oltre al biofilm e i rimanenti detriti mineralizzati, confermando il fondamentale ruolo della terapia causale nella prevenzione della perimplantite. Sussiste la precipua necessità di sviluppare protocolli razionali basati sulla selezione di materiali mini invasivi, atraumatici ed efficaci.

INSERTI PER ULTRASUONI – LA QUALITÀ E LA CONVENIENZA CONTINUANO

PROMO 50/2019

WE ♥ PRO PHYLAXIS
3+1

UNA CHIAVE – UN INSERTO:

scopri la versatilità della nuova dotazione a ultrasuoni per la gestione semplificata della tua pratica clinica quotidiana.

INSERTI PER ULTRASUONI

Scegli 4 inserti il meno costoso te lo regala mectron

SCALING

	S1 56,00 € Cod. 02960001-001
	S1-S 68,00 € Cod. 02960009-001
	S2 56,00 € Cod. 02960002-001
	S3 56,00 € Cod. 02960003-001
	S4 56,00 € Cod. 02960004-001
	S5 56,00 € Cod. 02960005-001
	S6 68,00 € Cod. 02960006-001
	S7 68,00 € Cod. 02960007-001
	S8 68,00 € Cod. 02960008-001

PERIO

	P1 67,00 € Cod. 02970001-001
	P2 56,00 € Cod. 02970002-001
	P3 63,00 € Cod. 02970003-001
	P4 63,00 € Cod. 02970004-001
	P10 91,00 € Cod. 03080001-001
	P11 91,00 € Cod. 03080002-001
	P12 91,00 € Cod. 03080003-001
	P13 91,00 € Cod. 03080004-001
	P14 91,00 € Cod. 03080005-001
	P15 115,00 € Cod. 03080006-001
	P16R 115,00 € Cod. 03080007-001
	P16L 115,00 € Cod. 03080008-001

ENDO RETRO

	R1 72,00 € Cod. 03050001
	R2 72,00 € Cod. 03050002
	R3 72,00 € Cod. 03050003
	R4 72,00 € Cod. 03050004
	R5 72,00 € Cod. 03050005
	RD3 145,00 € Cod. 03050006
	RD4 150,00 € Cod. 03050007
	RD5 150,00 € Cod. 03050008

ENDO REVISION

	ER1 106,00 € Cod. 03450001
	ER2 106,00 € Cod. 03450002
	ER3 106,00 € Cod. 03450003
	ER4 106,00 € Cod. 03450004
	ER5 75,00 € Cod. 03450005

CONSERVATIVA

	D1 50,00 € Cod. 02990001
	D2 50,00 € Cod. 02990002
	D3 50,00 € Cod. 02990003
	D4 50,00 € Cod. 02990004

K10: in dotazione con ogni singolo inserto acquistato



CROWN PREP TIPS



Lunghezza 10 mm	PREPARAZIONE CON TECNICA A CHAMFER			TECNICA A FINIRE	
	Diamantatura	Diamantatura	Diamantatura	Diamantatura	Diamantatura
1,2 mm		D120	D90	D60	
		TA12D90 69,00 € Cod. 03590004	TA12D60 69,00 € Cod. 03590001	TF12D90 69,00 € Cod. 03590012	TF12D60 69,00 € Cod. 03590010
1,4 mm		TA14D120 69,00 € Cod. 03590007	TA14D90 69,00 € Cod. 03590005	TA14D60 69,00 € Cod. 03590002	
1,6 mm		TA16D120 69,00 € Cod. 03590008	TA16D90 69,00 € Cod. 03590006	TA16D60 69,00 € Cod. 03590003	TF16D90 69,00 € Cod. 03590013
				TF16D60 69,00 € Cod. 03590011	

IMPLANT CLEANING

	ICS 95,00 € Cod. 03570004
	5 x IC1 99,00 € Cod. 02990112

new!

NUOVI INSERTI ULTRASUONI

- finitura silver
- set per le principali indicazioni cliniche

NUOVA K10, LA CHIAVE DINAMOMETRICA PER PROTEGGERE LE TUE MANI

- sterilizzabile
- in dotazione con ogni singolo inserto acquistato



*Promozioni valide fino al 31.12.19, prezzi al netto di IVA

* disponibili previo esaurimento scorte

→ MULTIPIEZO *touch* – DIMENTICA IL DOLORE CON L'INNOVATIVA FUNZIONE SOFT MODE

- multipiezo per uno scaling ultradelicato, grazie alla funzione SOFT MODE
- trattamento efficace e minimamente invasivo
- scegli il tuo set per la profilassi

WE ♥ PROPHYLAXIS

→ MULTIPIEZO *touch*
+ € 700,00 di inserti
a scelta in omaggio

1.690,00 €*
invece di 2.890,00 €*

PROMO 51/2019

→ MULTIPIEZO *touch/black o white*

In omaggio:

- € 700,00 di inserti a scelta per la tua:
 - terapia di mantenimento
 - terapia parodontale
 - mantenimento implantare

Dotazione: corpo macchina touch screen, manipo con LED ruotabile,
2 flaconi da 500 ml, 2 tappi di sicurezza, chiave dinamometrica K6
Codice 05060027-001 white
Codice 05060023-001 black

1.690,00 €*
invece di 2.890,00 €*

*Promozioni valide fino al 31.12.19, prezzi al netto di IVA



SOFT
MODE

COMBI touch – L'APPROCCIO PARODONTALE NON CHIRURGICO

- passaggio polvere da sopra a sotto-gengivale con un semplice clic ed esclusivo sistema anti intasamento, grazie ad un leggero e costante flusso d'aria
- puntale sottogengivale perio, flessibile e atraumatico, per la gestione delle tasche parodontali sino a 5 mm di profondità
- soft mode: scaling ultradelicato



WE ♥ PRO
PHYLAXIS

COMBI touch
3.980,00 €*
invece di 4.890,00 €*

PROMO 52/2019

COMBI touch

In omaggio:

- prodotti mectron a scelta per un valore di € 600,00
- corso PROPHY Today del valore di € 60,00

macchina completa di: 3 terminali, 40 puntali sottogengivali perio, 1 chiave K9, 1 chiave dinamometrica K6, 1 flacone di prophylaxis powder smooth (250g) e 1 flacone di prophylaxis powder sensitive – glycine powder (160g)
Codice 05020015-002

3.980,00 €*
invece di 4.890,00 €*

PROMO 53/2019

CARRELLO COMBI

acquistando il COMBI touch, con € 270,00 ricevi anche il carrello elettrificato del valore di € 540,00

Codice 03540011



*Promozioni valide fino al 31.12.19, prezzi al netto di IVA

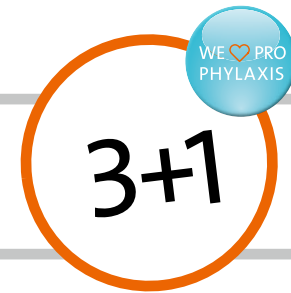
PROPHYLAXIS POWDER – LA GAMMA POLVERI MECTRON



PROMO 54/2019

→ POLVERI PROFILASSI MECTRON

Scegli 4 confezioni la meno costosa te la regala la mectron

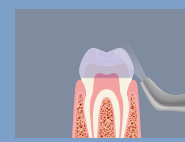


→ PROPHYLAXIS POWDER SMOOTH

grazie alla forma sferica delle sue particelle, rimuove efficacemente il biofilm batterico sopragengivale in maniera delicata e minimamente invasiva



- A base di carbonato di calcio
- Granulometria compresa tra 45 µm e 75 µm
- Gusto neutro



Dotazione: 4 flaconi da 250 g ciascuno
Codice: 03140010 **110,00 €***

→ PROPHYLAXIS POWDER SOFT

rimuove efficacemente e in maniera delicata il biofilm batterico sopragengivale e le macchie sulla superficie dello smalto



- A base di bicarbonato di sodio
- Granulometria intorno ai 40 µm
- Gusto menta



Dotazione: 4 flaconi da 250 g ciascuno
Codice: 03140008 **75,00 €***

→ PROPHYLAXIS POWDER SENSITIVE

rimuove efficacemente il biofilm batterico sopra e sottogengivale



- A base di glicina
- Granulometria intorno ai 25 µm
- Gusto dolce



Dotazione: 2 flaconi da 160 g ciascuno
Codice: 03140007 **52,00 €***

INDICAZIONI	SMOOTH	SOFT	SENSITIVE
Rimozione biofilm sopragengivale	●	●	●
Rimozione pigmentazioni estrinseche	●	●	
Rimozione biofilm sottogengivale			●
Detossificazione tasche parodontali			●
Mantenimento Implantare			●
Trattamento perimplantiti			●
Trattamento brackets ortodontici	●	●	●
Lucidatura pre-sbiancamento dentale	●	●	●
Applicazione su protesi fisse e restauri	●	●	●
Detersione cavità pre-adesione	●	●	
Detersione solchi pre-sigillatura	●	●	●
Mantenimento otturazioni in composito	●	●	●

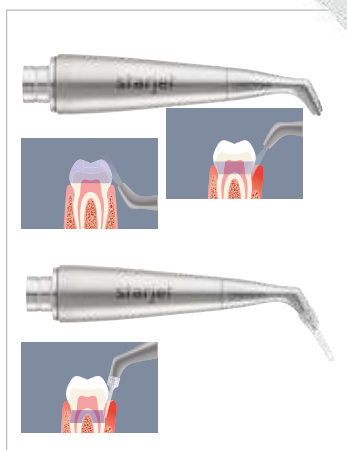
*Promozioni valide fino al 31.12.19, prezzi al netto di IVA

STARJET – TRATTAMENTO SOPRA E SOTTOGENGIVALE CON UN UNICO STRUMENTO

→ terminale perio sottogengivale flessibile, atraumatico e ruotabile a 360°

→ terminale 120° per uso sopra- e sotto-gengivale

→ terminale PERIO per uso sottogengivale in tasche con profondità più di 5 mm



WE ♥ PROPHYLAXIS

→ STARJET
990,00 €*
invece di 1.190,00 €*

PROMO 55/2019

STARJET

Dotazione: 1 starjet, 1 terminale 120°, 1 terminale PERIO, 1 confezione da 40 puntali sottogengivali perio, 1 chiave K9, 1 flacone di prophylaxis powder soft (250 g), 1 flacone di prophylaxis powder sensitive – glycine powder (160 g)

+ 2 confezioni omaggio
PROPHYLAXIS POWDER SENSITIVE



990,00 €*
invece di 1.190,00 €*

*Promozioni valide fino al 31.12.19, prezzi al netto di IVA

ESQUIRE MODULAR VISION – MASSIMO CONTROLLO E PROTEZIONE

- fino a 7 configurazioni possibili
- esclusiva mascherina protettiva, antiappannante e ribaltabile
- ottiche galileiane da 2,0x a 3,2x



→ MODULAR VISION
780,00 €*
invece di 975,00 €*

PROMO 56/2019

ESQUIRE MODULAR VISION

	ingrandimenti	distanze di lavoro	
OPTIC VISION Flip-up	2,0x - 2,5x - 3,2x	300-350-400	683,00 €* invece di 854,00 €*
PROTEX VISION Mascherina protettiva			32,00 €* invece di 40,00 €*
HEAD VISION Cingitesta ergonomico			65,00 €* invece di 81,00 €*

PROMO 57/2019

SUN VISION Illuminatore LED fino a 40.000 lux
514,00 €*
invece di 642,00 €*

acquistando Modular Vision (promo 44/2018), potrai aggiungere come optional anche l'illuminatore LED a € 514,00, invece che € 642,00.

*Promozioni valide fino al 31.12.19, prezzi al netto di IVA

→ ESQUIRE ELSPACE – UNICO INGRANDENTE TTL CON DISTANZA INTERPUPILLARE REGOLABILE

- unico con ottiche prismatiche fino a 10,0x
- esclusivo trifocal System su montatura leggera in titanio
- laccio magnetico igienizzabile

→ **ELSPACE**
a partire da
1.263,00 €*
invece di 1.578,00 €*



Contattate i nostri specialist per rilevare i parametri corretti e necessari ad una personalizzazione del sistema ingrandente più adatto alle vostre esigenze.

PROMO 58/2019

→ ESQUIRE ELSPACE

	inclinazioni	ingrandimenti	distanze di lavoro	
ELSPACE GALILEIANO	18° - 22° - 35°	2,0x - 2,5x - 3,2x	250-300-350-400-450-500-550-600	1.263,00 €* invece di 1.578,00 €*
ELSPACE PRISMATICO	18° - 22° - 35°	3,5x - 4,0x - 4,5x - 5,0x	250-300-350-400-450-500-550-600	1.480,00 €* invece di 1.850,00 €*
ELSPACE PRISMATICO	18° - 22° - 35°	6,0x	250-300-350-400-450-500-550-600	1.680,00 €* invece di 2.100,00 €*
ELSPACE PRISMATICO	18° - 22° - 35°	8,0x	250-300-350-400-450-500-550-600	1.880,00 €* invece di 2.350,00 €*
ELSPACE PRISMATICO	18° - 22° - 35°	10x	250-300-350-400-450-500-550-600	2.080,00 €* invece di 2.600,00 €*
SUNLIGHT Per una visione di qualità superiore				621,00 €* invece di 776,00 €*

Il codice prodotto varia a seconda degli ingrandimenti, inclinazioni oculari e distanze di lavoro, per i codici fare riferimento al listino generale. In caso di difetti visivi documentati da prescrizione oculistica viene applicata l'IVA al 4%.

→ ESQUIRE MULTIVISION – L'INGRANDITORE TTL PERSONALIZZATO

- ingranditore galileiano 2,0x - 2,5x - 3,2x
- grande ampiezza e profondità di campo
- montatura sportiva leggera e avvolgente

→ **MULTIVISION**
931,00 €*
invece di 1.164,00 €*



PROMO 59/2019

*Promozioni valide fino al 31.12.19, prezzi al netto di IVA

→ ESQUIRE MULTIVISION

	inclinazioni	ingrandimenti	distanze di lavoro	
MULTIVISION GALILEIANO TTL	18° - 22° - 35°	2,0x - 2,5x - 3,2x	250-300-350-400-450-500-550-600	931,00 €* invece di 1.164,00 €*

Disponibile nelle varianti colore nero, verde e rosso.

Il codice prodotto varia a seconda degli ingrandimenti, inclinazioni oculari e distanze di lavoro, per i codici fare riferimento al listino generale. In caso di difetti visivi documentati da prescrizione oculistica viene applicata l'IVA al 4%.

STARLIGHT PRO – DAL 2001 UN PUNTO DI RIFERIMENTO

- potenza 1.400 mW/cm²
- 3 anni di garanzia



→ STARLIGHT PRO
390,00 €*
 invece di 650,00 €*

PROMO 60/2019

→ STARLIGHT PRO

1 manipolo, 1 stazione di carica

giallo lucido	Codice 05100085-001
bianco lucido	Codice 05100083-001
silver	Codice 05100087-001
nero opaco fibra di carbonio	Codice 05100086-001

390,00 €*
 invece di 650,00 €*

STARLIGHT UNO – LE MASSIME PRESTAZIONI E LA LEGGEREZZA DI UNA PIUMA

- 77 g di leggerezza
- potenza oltre 1.500 mW/cm²
- 3 anni di garanzia

→ STARLIGHT UNO
480,00 €*
 invece di 650,00 €*

PROMO 61/2019

→ STARLIGHT UNO

1 manipolo, 1 stazione di carica

bianco	Codice 05100092
grigio	Codice 05100093
turchese	Codice 05100094
giallo	Codice 05100095
azzurro	Codice 05100096
lilla	Codice 05100097

480,00 €*
 invece di 650,00 €*



*Promozioni valide fino al 31.12.19, prezzi al netto di IVA

PIEZOSURGERY® white – ENTRY LEVEL PER ODONTOIATRIA

- ottimo rapporto qualità/prezzo
- disponibile anche con manipolo LED (optional)
- riconoscimento automatico degli inserti

PIEZOSURGERY® white
4.290,00 €*
invece di 5.818,00 €*
promozione con Enzymec
e deflussori in omaggio

PROMO 62/2019

PIEZOSURGERY® white

In omaggio:

- inserti mectron a scelta per un valore di € 600,00
- libro del Prof. Tomaso Vercellotti del valore di € 210,00
- corso PIEZO Today del valore di € 280,00
- 1 bottiglia di Enzymec (1l) del valore di € 27,50
- 1 conf. di deflussori (conf. 50 pz) del valore di € 100,00

Dotazione: corpo macchina, manipolo completo di cordone interamente autoclavabile, chiave dinamometrica K8
Codice 05120063-002

4.290,00 €*
invece di 5.818,00 €*



PROMO 63/2019

CARRELLO PIEZOSURGERY®

acquistando il PIEZOSURGERY® white, con € 270,00 ricevi anche il carrello elettrificato del valore di € 540,00

Codice 03540011



*Promozioni valide fino al 31.12.19, prezzi al netto di IVA

PIEZOSURGERY® touch – LA CHIRURGIA OSSEA PIEZOELETTRICA

- modello top di gamma
- taglio selettivo che non danneggia i tessuti molli
- riconoscimento automatico degli inserti

PROMO 64/2019

PIEZOSURGERY® touch

In omaggio:

- inserti mectron a scelta per un valore di € 1.300,00
- libro del Prof. Tomaso Vercellotti del valore di € 210,00
- corso PIEZO Today del valore di € 280,00
- 1 bottiglia di Enzymec (1l) del valore di € 27,50
- 1 conf. di deflussori (conf. 50 pz) del valore di € 100,00



Dotazione: manipolo con LED ruotabile completo di cordone, chiave dinamometrica K8, valigia per il trasporto
Codice 05120061-002

6.990,00 €*
invece di 8.898,00 €*

PIEZOSURGERY® touch
6.990,00 €*
invece di 8.898,00 €*
promozione con Enzymec
e deflussori in omaggio

PROMO 65/2019

CARRELLO PIEZOSURGERY®

acquistando il PIEZOSURGERY® touch
con € 270,00 ricevi anche il carrello
elettrificato del valore di € 540,00

Codice 03540011



*Promozioni valide fino al 31.12.19, prezzi al netto di IVA

KIT INSERTI PIEZOSURGERY® – LE PIÙ AVANZATE TECNICHE OPERATIVE

- 30%

PROMO 66/2019

Inserti per svariate applicazioni in chirurgia endodontica

RETRO SURGICAL KIT


Ideato insieme al Dr. Giorgio Menegazzo

Dotazione: inserti OP7, EN1, EN3, EN5R, EN5L, box in acciaio

Codice 01520005

419,00 €*

invece di 599,00 €*



PROMO 67/2019

Serie di inserti per l'elevazione di seno per via laterale

SINUS LIFT LATERAL KIT

Ideato insieme al Prof. Tomaso Vercellotti e al Dr. Philippe Russe

Dotazione: inserti SLC, SLO-H, SLS, SLE1, SLE2, box in acciaio

Codice 01520023

416,00 €*

invece di 595,00 €*



PROMO 68/2019

Inserti per il rialzo di seno per via crestale

PIEZO LIFT KIT

Ideato insieme al Prof. Tomaso Vercellotti

Dotazione: inserti PL1, PL2, PL3, box in acciaio

Codice 01520024

343,00 €*

invece di 490,00 €*



CHIRURGIA PARODONTALE RESETTIVA BY PROF. LEONARDO TROMBELLI

- 30%



PROMO 69/2019

RESECTIVE PERIO KIT

Ideato insieme al Prof. Leonardo Trombelli

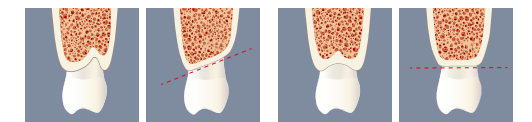
Dotazione: inserti OT13, OT14, OP8, OP9, OP5A, box in acciaio

Codice 01520022

623,00 €*

invece di 890,00 €*

OSTEOPLASTICA/OSTECTOMIA
INTERPROSSIMALE



OSTEOPLASTICA
VESTIBOLARE E LINGUALE



inserto con solo 2 lati taglienti per raggiungere aree
interprossimali senza ledere superfici radicolari

CORSO PROF.
LEONARDO TROMBELLI

L' ALLUNGAMENTO DI
CORONA CLINICA:
INDICAZIONI E TECNICHE
OPERATIVE

17-18 NOVEMBRE VERONA

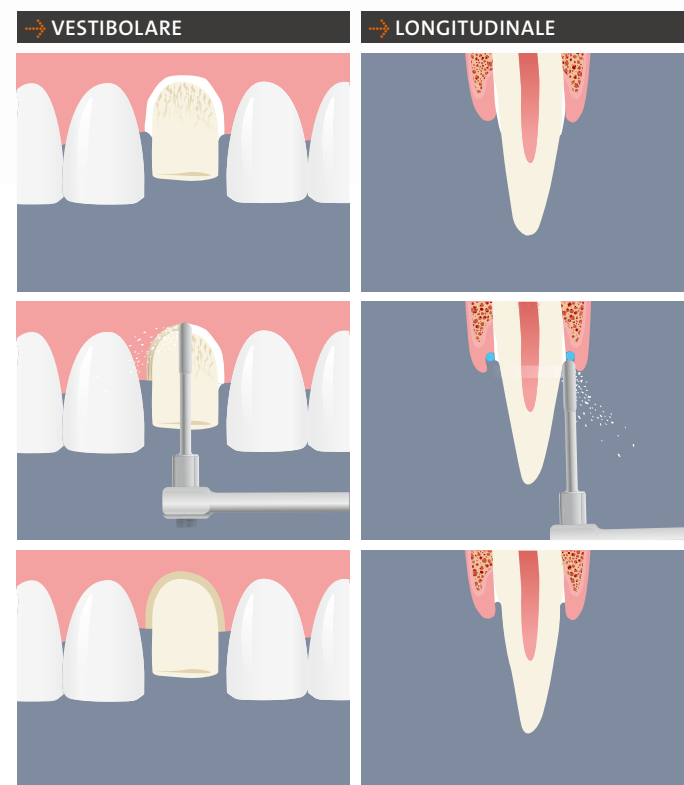
Per l'iscrizione rivolgersi all'indirizzo mail:
segreteriaeventi@mectron.com

*Promozioni valide fino al 31.12.19, prezzi al netto di IVA

MECTRON CROWN PREP TIPS – RIFINITURA CERVICALE ULTRA-SONICA – ATRAUMATICA E PRECISA

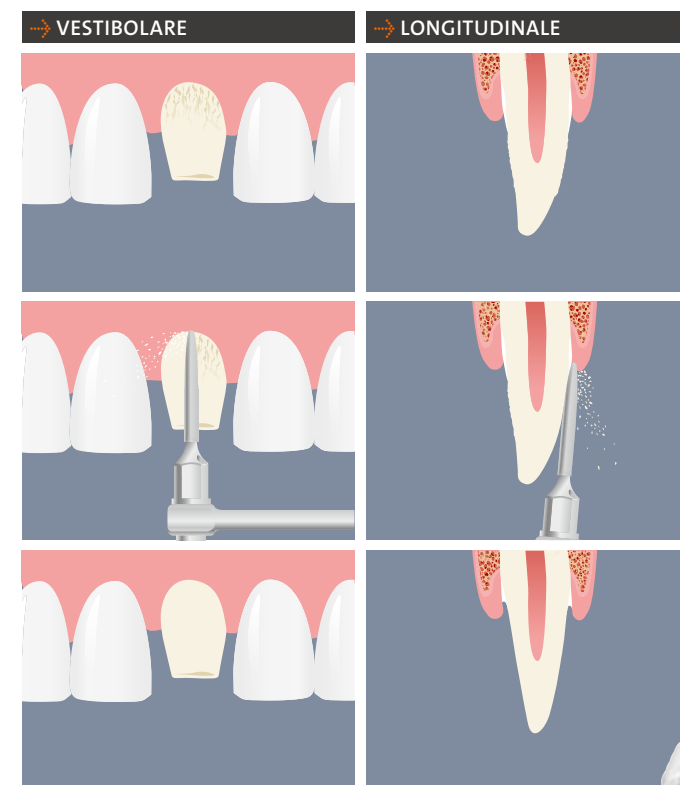
→ crown prep tips – controllo ed ergonomia ottimali grazie allo speciale movimento dell'inserto

→ PREPARAZIONE CON TECNICA A CHAMFER



Lunghezza 10 mm	Diamantatura		
Ø	D120	D90	D60
1,2 mm		TA12D90 69,00 € Cod. 03590004	TA12D60 69,00 € Cod. 03590001
1,4 mm	TA14D120 69,00 € Cod. 03590007	TA14D90 69,00 € Cod. 03590005	TA14D60 69,00 € Cod. 03590002
1,6 mm	TA16D120 69,00 € Cod. 03590008	TA16D90 69,00 € Cod. 03590006	TA16D60 69,00 € Cod. 03590003

→ PREPARAZIONE CON TECNICA A FINIRE



Lunghezza 10 mm	Diamantatura	
Ø	D90	D60
1,2 mm	TF12D90 69,00 € Cod. 03590012	TF12D60 69,00 € Cod. 03590010
1,6 mm	TF16D90 69,00 € Cod. 03590013	TF16D60 69,00 € Cod. 03590011

- 20%

→ KIT CROWN PREP TIP

+ 4 inserti a chamfer

Dotazione: DB1, AB1 e K7
Codice 02160009 attacco per manipolo da igiene € 189,00

Dotazione: DB2, AB1 e K7
Codice 02160010 attacco per manipolo da chirurgia € 189,00

372,00 €*
invece di 465,00 €*

- 20%

→ KIT CROWN PREP TIP

+ 4 inserti a finire

Dotazione: DB1, AB1 e K7
Codice 02160009 attacco per manipolo da igiene € 189,00

Dotazione: DB2, AB1 e K7
Codice 02160010 attacco per manipolo da chirurgia € 189,00

372,00 €*
invece di 465,00 €*

*Promozioni valide fino al 31.12.19, prezzi al netto di IVA

3+1

INSERTI PIEZOSURGERY® — MASSIMA QUALITÀ ED EFFICIENZA

PROMO 72/2019

INSERTI PIEZOSURGERY®

Scegli 4 inserti
il meno costoso te lo regala mectron

OSTEOPLASTICA

- OP1 111,00 € Cod. 03380001
- OP2 111,00 € Cod. 03380002
- OP3 111,00 € Cod. 03380003
- OP3A 111,00 € Cod. 03380011
- OP4 150,00 € Cod. 03380004
- OP5 150,00 € Cod. 03380005
- OP5A 150,00 € Cod. 03380012
- OP6 150,00 € Cod. 03380006
- OP6A 150,00 € Cod. 03380010
- OP7 111,00 € Cod. 03380007
- OP8** 215,00 € Cod. 03380008
- OP9 215,00 € Cod. 03380009
- SLC 120,00 € Cod. 03380013

PREPARAZIONE DEL SITO

- IMPLANTARE
- IM1S 162,00 € Cod. 03510019
- IM1 AL 155,00 € Cod. 03510010
- IM2A 272,00 € Cod. 03510001
- IM2A-15 272,00 € Cod. 03510015
- IM2.8A 290,00 € Cod. 03510025
- IM3A 290,00 € Cod. 03510003
- IM3A-15 290,00 € Cod. 03510017
- IM3.4A 290,00 € Cod. 03510027
- IM4A 295,00 € Cod. 03510005
- IM2P 272,00 € Cod. 03510002
- IM2P-15 272,00 € Cod. 03510016
- IM2.8P 290,00 € Cod. 03510026
- IM3P 290,00 € Cod. 03510004
- IM3P-15 290,00 € Cod. 03510018
- IM3.4P 290,00 € Cod. 03510028
- IM4P 295,00 € Cod. 03510006
- P2-3 178,00 € Cod. 03510020
- P3-4 178,00 € Cod. 03510021

ESTRAZIONE

- EX1 111,00 € Cod. 03400001
- EX2 111,00 € Cod. 03400002
- EX3 111,00 € Cod. 03400003
- EXP3-R 180,00 € Cod. 03400004
- EXP3-L 180,00 € Cod. 03400005
- EXP4-R 180,00 € Cod. 03400006
- EXP4-L 180,00 € Cod. 03400007

RIMOZIONE DI IMPIANTI

SCOLLAMENTO

- EL1 83,00 € Cod. 03390001
- EL2 83,00 € Cod. 03390002
- EL3 83,00 € Cod. 03390003
- SLS 95,00 € Cod. 03390006
- SLE1 129,00 € Cod. 03390007
- SLE2 129,00 € Cod. 03390008

SCOLLAMENTO PERIOSTIO

- PR1 129,00 € Cod. 03390004
- PR2 129,00 € Cod. 03390005

ENDODONZIA CHIRURGICA

- EN1 155,00 € Cod. 02170001
- EN2 83,00 € Cod. 02170002
- EN3 155,00 € Cod. 02170005
- EN4 83,00 € Cod. 02170006
- EN5R 160,00 € Cod. 02170007
- EN5L 160,00 € Cod. 02170008
- EN6R 88,00 € Cod. 02170009
- EN6L 88,00 € Cod. 02170010

PARODONTOLOGIA

- PS1 83,00 € Cod. 03180001
- PS2 83,00 € Cod. 03180003
- PS6 83,00 € Cod. 03180005
- PP1 68,00 € Cod. 03180002
- PP10 95,00 € Cod. 03180006
- PP11 95,00 € Cod. 03180007
- PP12 95,00 € Cod. 03180008
- IC1 (5 pezzi) 99,00 € Cod. 02900112
- ICP 95,00 € Cod. 03570003

OSTEOTOMIA

- OT1 155,00 €* Cod. 03370001
- OT1A 155,00 € Cod. 03370008
- OT2 111,00 € Cod. 03370002
- OT4 155,00 € Cod. 03370004
- OT5 155,00 € Cod. 03370005
- OT5A 155,00 € Cod. 03370009
- OT5B 155,00 € Cod. 03370010
- OT7 155,00 € Cod. 03370007
- OT7A 155,00 € Cod. 03370011
- OT7S-4 168,00 € Cod. 03370014
- OT7S-3 168,00 € Cod. 03370015
- OT7-20 205,00 € Cod. 03370017
serrare questo inserto solamente con chiave K8
- OT8L 155,00 € Cod. 03370013
- OT8R 155,00 € Cod. 03370012

OSTEOTOMIA

- OT9 184,00 € Cod. 03370016
- OT11 184,00 € Cod. 03370019
- OT12 179,00 € Cod. 03370020
- OT12S 179,00 € Cod. 03370021
- OT13 184,00 € Cod. 03370022
- OT14 184,00 € Cod. 03370023
- SLO-H 155,00 € Cod. 03370025
- PL1 155,00 € Cod. 03370026
- PL2 184,00 € Cod. 03370027
- PL3 184,00 € Cod. 03370028

CROWN PREP TIPS

Lunghezza 10 mm	PREPARAZIONE CON TECNICA A CHAMFER			TECNICA A FINIRE		
	Diamantatura	D120	D90	D60	D90	D60
1,2 mm		TA12D90 69,00 € Cod. 03590004	TA12D60 69,00 € Cod. 03590001	TF12D90 69,00 € Cod. 03590012	TF12D60 69,00 € Cod. 03590010	
1,4 mm	TA14D120 69,00 € Cod. 03590007	TA14D90 69,00 € Cod. 03590005	TA14D60 69,00 € Cod. 03590002			
1,6 mm	TA16D120 69,00 € Cod. 03590008	TA16D90 69,00 € Cod. 03590006	TA16D60 69,00 € Cod. 03590003	TF16D90 69,00 € Cod. 03590013	TF16D60 69,00 € Cod. 03590011	



*Promozioni valide fino al 31.12.19, prezzi al netto di IVA

** disponibile solo per PIEZOSURGERY® 3, PIEZOSURGERY® touch e PIEZOSURGERY® white

MECTRON EDUCATION

UN CALENDARIO 2019 RICCO DI CORSI TEORICO-PRATICI

PIEZO TODAY: APPLICAZIONI E PROTOCOLLI

20 SET MILANO Dr Rolando Ceccarelli

25 OTT ROMA Dr.ssa Erika Barbalonga
Dr. Crescenzo Russo

22 NOV VERONA Dr Domenico Baldi

Iscrizione: € 280,00 + IVA
il corso è gratuito per i neopossessori del
Mectron PIEZOSURGERY®

PROPHY TODAY: FORMAZIONE TEORICO-PRATICA

11 OTT MECTRON Dr Giacomo Oldoini

Iscrizione: € 60,00 (IVA inclusa)
il corso è gratuito per i neopossessori
dei Combi touch Mectron



CORSI MONOTEMATICI: PIEZOSURGERY®

11 OTT MILANO Prof. Leonardo Trombelli

NUOVE METODICHE PER L'ELIMINAZIONE
CHIRURGICA DELLA TASCA PARODONTALE

08 NOV PADOVA Prof. Leonardo Trombelli

L' ALLUNGAMENTO DI CORONA CLINICA:
INDICAZIONI E TECNICHE OPERATIVE

15 NOV ROMA Dr. Claudio Stacchi

IL RIALZO DEL SENO MASCELLARE:
DALLA DIAGNOSI ALLA TERAPIA

PROFILASSI

09 NOV MILANO Prof.ssa Annamaria Genovesi

GESTIONE DEL BIOFILM NEL TRATTAMENTO
DEL PAZIENTE PARODONTALE, IMPLANTARE
E ORTODONTICO

PRENOTA
IL TUO CORSO!
contatta la nostra
segreteria eventi
Mectron

mectron
medical technology

Mectron S.p.a.
via Loreto 15A, 16042 Carasco
Cell: +39 348 7126606
segreteriaeventi@mectron.com

FLY0101T1906 - ©mectron s.p.a.